

Cama Hospitalaria Eléctrica

5 Funciones



Descripción

Cama Domiciliaria eléctrica de 5 funciones (Elevación de espaldas, elevación de rodillas, elevación altura, **Trendelemburg** y **trendelemburg inverso**), 4 ruedas con bloqueo cada una, plataforma de colchón 4 secciones, tablero estructura en acero con panel de madera, estructura en acero color gris electrostática. Cuenta además con **Llave de Bloqueo para el Control Remoto**

Usos y Beneficios

Indicada en personas que se encuentran en casa, hogares geriátricos e instituciones con bajo nivel de intervenciones clínicas. Por su sistema de trendelemburg es ideal para personas con alteraciones cardio pulmonares y reflujo, evitando ahogamiento con secreciones.

Control de mando con llave de bloqueo proporcionando mayor seguridad a cambios inesperados de posición, originados por personas ajenas a los procedimientos del paciente.

Indicada para distribuidores con actividad económica la alquiler, por su práctico sistema de desarme y armado.

Manual de Usuario

Si incluye, Dirigido a distribuidores y usuarios, va dentro del empaque del dispositivo médico, describiendo el buen uso, Ensamblado, Consejos de seguridad, Mantenimiento, Precauciones y Plan de Ejercicios Físicos.

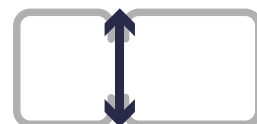
Garantía

Las camas tienen un período de garantía de 1 año en su estructura y 2 años en Sistema eléctrico, para cualquier falla de producción desde su fecha de compra

Características



213 cm



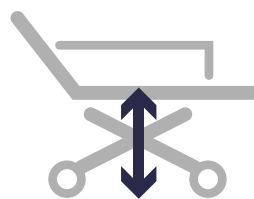
100 cm



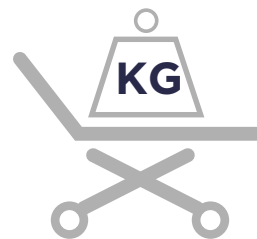
0° - 72°



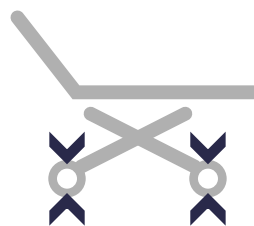
0° - 33°



24 cm - 64 cm



180 kg



3"



X4; 110V-60Hz